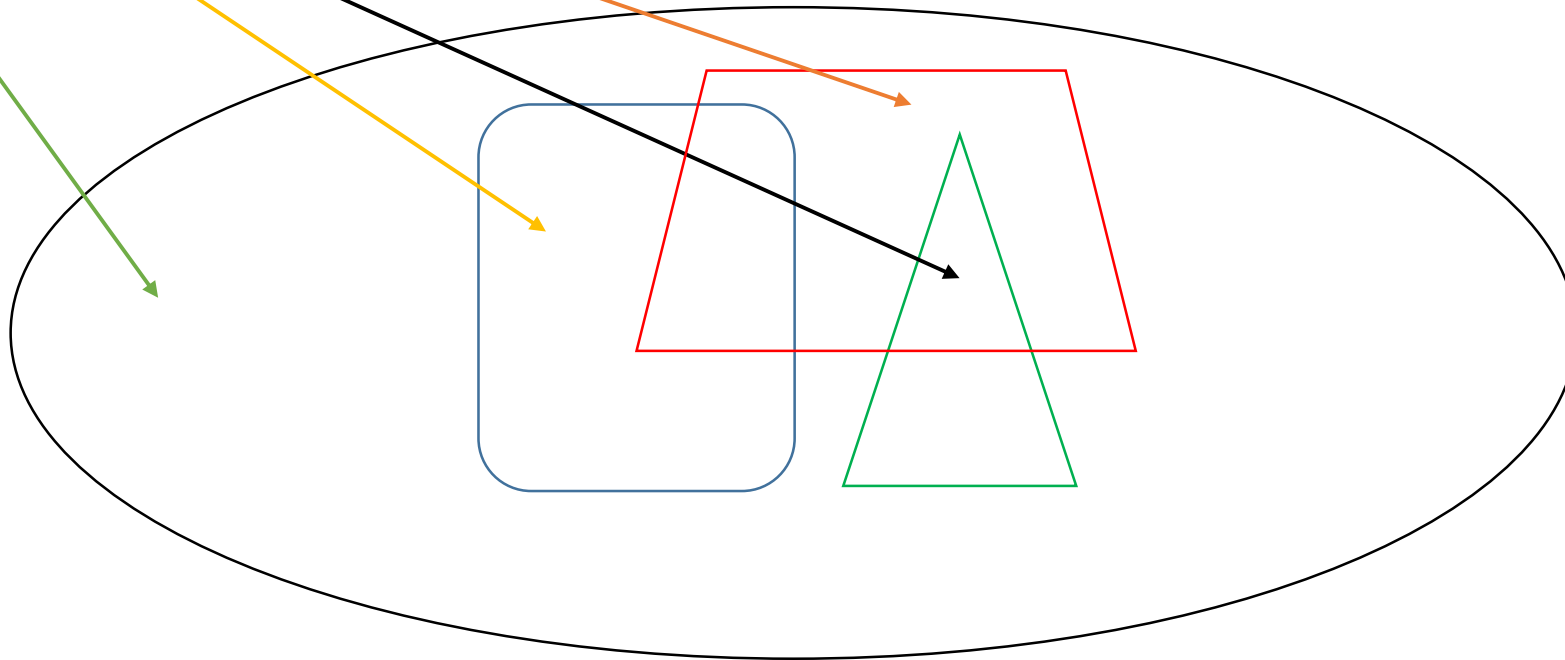


# PBN

JAK POPRAWNIE WPISYWAĆ DANE

# BAZA DANYCH

- Baza danych to zbiór prac tworzony przez wszystkich autorów
  - Prace pojedynczych autorów
    - Prace autorów pod egidą WLS

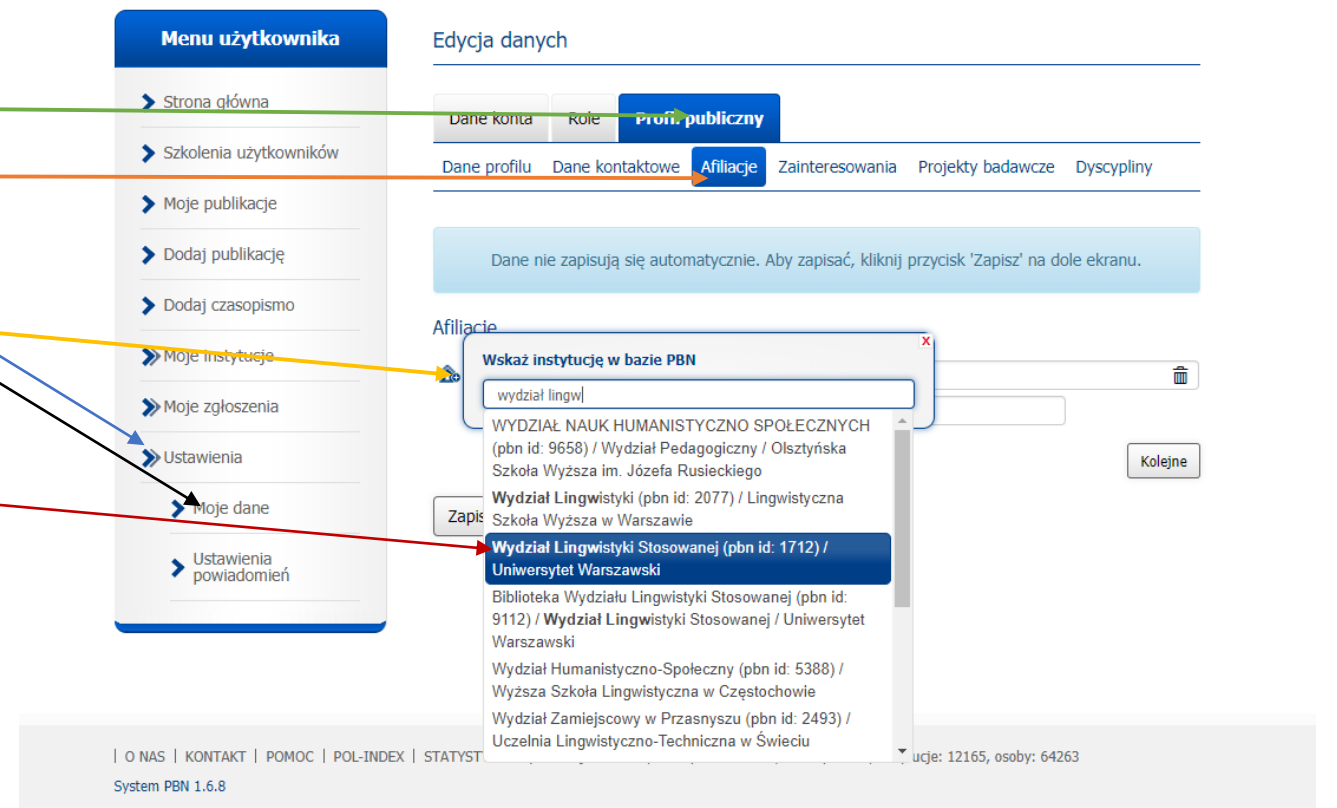
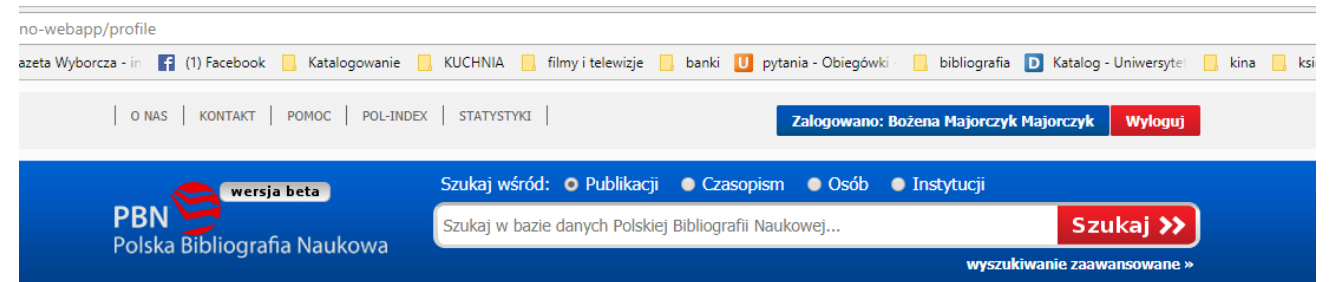


# Afiliacja WLS

Z punktu widzenia ministerstwa oraz organizacji PBN i Polonu jednostką ocenianą i sprawozdawczą jest Wydział Lingwistyki Stosowanej i taką instytucję należy przypisać publikacjom

# Ustawienie instytucji na swoim profilu

1. Po zalogowaniu wchodzimy w **Ustawienia**;
2. Następnie **Moje dane**
3. Potem **Profil publiczny**
4. Następnie **Afiliacje**
5. Klikamy na domek z plusem i pojawia się pole, w które wpisujemy nazwę instytucji, w naszym przypadku Wydział Lingwistyki Stosowanej
6. Pojawia się podpowiedź i klikamy na naszą jednostkę - Wydział Lingwistyki Stosowanej (pbn id: 1712) / Uniwersytet Warszawski



# Ustawienie instytucji na swoim profilu

7. Ustalamy datę - od kiedy jesteśmy związani z instytucją
8. Klikamy na - zapisz

The screenshot shows the user profile page on the PBN website. The 'Edycja danych' section is active, with the 'Afilacje' tab selected. The date field is set to '2018-mm-dd' and a calendar for October 2017 is displayed. The 'Zapisz' button is highlighted. A blue arrow points from step 7 to the date field, and a black arrow points from step 8 to the 'Zapisz' button.

Menu użytkownika

- Strona główna
- Szkolenia użytkowników
- Moje publikacje
- Dodaj publikację
- Dodaj czasopismo
- Moje instytucje
- Moje zgłoszenia
- Ustawienia
- Moje dane
- Ustawienia powiadomień

Edycja danych

Dane konta Role **Profil publiczny**

Dane profilu Dane kontaktowe **Afilacje** Zainteresowania Projekty badawcze Dyscypliny

Dane nie zapisują się automatycznie. Aby zapisać, kliknij przycisk 'Zapisz' na dole ekranu.

Afilacje

Wydział Lingwistyki Stosowanej

Wydział Lingwistyki Stosowanej (pbn id: 1712) / Uniwersytet Warszawski X

2018-mm-dd x

rrrr-mm-dd

Kolejne

Zapisz

Październik 2017						
Pn	Wt	Śr	Cz	Pt	So	N
						1
2	3	4	5	6	7	8
9	10	11	12	13	14	15
16	17	18	19	20	21	22
23	24	25	26	27	28	29
30	31					

O NAS | KONTAKT | POMOC | POL-INDEX | STATYSTYKI | publikacje: 834507, czasopisma: 35261, ankiety: 2412, instytucje: 12165, osoby: 64263

System PBN 1.6.8

# Powiązanie autora z instytucją

Drugą najważniejszą czynnością aby wpisana praca znalazła się w sprawozdaniach wydziału jest powiązanie autora z instytucją

1. Klikamy na domek z plusem i pojawia się pole, w które wpisujemy nazwę instytucji, w naszym przypadku - Wydział Lingwistyki Stosowanej
2. Pojawia się podpowiedź i klikamy na naszą jednostkę - Wydział Lingwistyki Stosowanej (pbn id: 1712) / Uniwersytet Warszawski

pb.nauka.gov.pl/sedno-webapp/work-wizard?execution=e1s2

ome - BBC News Gazeta Wyborcza - ir (1) Facebook Katalogowanie KUCHNIA filmy i telewizje banki pytania - Obiegówki bibliografia Katalog - Uniwersyte kina księgarnie Biblioteka

**Menu użytkownika**

- Strona główna
- Szkolenia użytkowników
- Moje publikacje
- Dodaj publikację
- Dodaj czasopismo
- Moje instytucje
- Moje zgłoszenia
- Ustawienia

Dane podstawowe Autorzy **Afilacje** Pliki Dane dodatkowe Podsumowanie

### Rozdział

« Ukryj

Aby poprawnie wprowadzić informacje o afiliacji należy:

- 1) podać napis informujący o afiliacji dokładnie w takiej postaci, w jakiej znajduje się on na publikacji,
- 2) wskazać w bazie PBN odpowiadającą temu napisowi jednostkę najniższego możliwego poziomu,
- 3) przypisać afiliację odpowiednim osobom.

Pamiętaj, że w bazie PBN w każdym przypadku obecne są polskie jednostki naukowe. Jednostki niższego rzędu (takie jak zakłady, katedry czy uczelniane instytuty niebędące podstawowymi jednostkami organizacyjnymi) mogą nie znajdować się w bazie PBN.

Napis na publikacji może wskazywać na jednostkę wyższego rzędu, niż jednostka naukowa. Przykładowo: jeśli napis na afiliacji to angielska nazwa polskiej uczelni, w pole "Nazwa instytucji - napis na publikacji" należy wpisać właśnie angielską nazwę tej uczelni. Jako odpowiadającą temu napisowi jednostkę w bazie PBN można jednak wskazać jednostkę niższego rzędu (np. wydział, instytut lub zakład).

Jeśli chcesz dodać publikację, która nie posiada napisu informującego o afiliacji, nic nie wpisuj w pole "Nazwa instytucji - napis na publikacji", a jedynie wskaż w bazie PBN odpowiednią jednostkę jak najniższego poziomu, w której afiliowany jest autor.

Jeśli chcesz dodać publikację w przypadku której wszystkie lub część napisów informujących o afiliacji nie ma swoich odpowiedników w bazie PBN (np. są to jednostki zagraniczne), uzupełnij jedynie pole "Nazwa instytucji - napis na publikacji" i pomiń wskazanie jednostki w bazie PBN.

Instytucje na publikacji

Nazwa instytucji - napis na publikacji

1

**Wskaz instytucję w bazie PBN**

wydział ling

WYDZIAŁ NAUK HUMANISTYCZNO SPOŁECZNYCH (pbn id: 9658) / Wydział Pedagogiczny / Olsztyńska Szkoła Wyższa im. Józefa Rusieckiego

Wydział Lingwistyki (pbn id: 2077) / Lingwistyczna Szkoła Wyższa w Warszawie

**Wydział Lingwistyki Stosowanej (pbn id: 1712) / Uniwersytet Warszawski**

Przypisz inst

	1
Wydział Humanistyczno-Społeczny (pbn id: 5388) / Wyższa Szkoła Lingwistyczna w Częstochowie	<input checked="" type="checkbox"/>
Wydział Filologiczny (pbn id: 2494) / Uczelnia Lingwistyczno-Techniczna w Świeciu	

# Powiązanie autora z instytucją

- Przypisujemy jednostkę autorowi klikając w odpowiedni kwadrat z numerem jednostki autora

Jeśli chcesz dodać publikację w przypadku której wszystkie lub część napisów informujących o afiliacji nie ma swoich odpowiedników w bazie PBN (np. są to jednostki zagraniczne), uzupełnij jedynie pole "Nazwa instytucji - napis na publikacji" i pomini wskazanie jednostki w bazie PBN.

## Instytucje na publikacji

### Nazwa instytucji - napis na publikacji

1		<input type="text" value="Wydział Lingwistyki Stosowanej"/>	
		<small>Wydział Lingwistyki Stosowanej (pbn id: 1712) / Uniwersytet Warszawski </small>	
2		<input type="text" value="Uniwersytet Jagielloński w Krakowie"/>	
		<small>Uniwersytet Jagielloński w Krakowie (pbn id: 1542) </small>	
3		<input type="text"/>	
4		<input type="text"/>	
5		<input type="text"/>	

Kolejne 4 rekordy(ów)

### Przypisz instytucje autorom

	1	2	3	4	5
Bożena Majorczyk <i>Tłumacz</i>	<input checked="" type="checkbox"/>	<input type="checkbox"/>	<input type="checkbox"/>	<input type="checkbox"/>	<input type="checkbox"/>



Krok 3 z 6



[Przejdź do podsumowania](#)

# Wpisywanie rozdziału lub artykułu

Ważne:

1. Powiązanie rozdziału lub artykułu z istniejącymi w bazie książką lub czasopismem

- Wpisujemy i klikamy na odpowiedniej pozycji



# Wpisywanie rozdziału lub czasopisma

- Jeśli nie ma tytułu książki lub czasopisma, to dopisujemy nowy tytuł. Zasady wpisu zostaną omówione później

# Wpisywanie rozdziału lub czasopisma

2. **Wpisanie stron od - do**
3. Obliczenie arkuszy –definicja jest na stronie pod znaczkiem ?-arkusz wydawniczy to 40 000 znaków ze spacjami, 700 linii poezji lub 3000 centymetrów kwadratowych ilustracji (tylko autor może to prawidłowo wyliczyć mając publikację w postaci elektronicznej). Uprozczone liczenie to ilość stron dzielone przez 21.
4. Wpisujemy wszystkie konferencje i sprawdzamy czy są indeksowane w bazach Scopus i Web of Science Core Collection.

Antologia współczesnego dramatu rosyjskiego. T. 2. W poszukiwaniu raj

Tytuł rozdziału \* Raj

Główny język publikacji \* polski

Data publikacji \* 2016

Numer rozdziału

Strony (od-do) 21-45

Cechy publikacji

- Rozdział w książce
- Poślowie
- Edycja tekstów źródłowych
- Mapa
- Komunikat
- Hasło rzeczowe
- Tekst popularnonaukowy
- Wstęp/Przedmowa
- Tekst w antologii
- Bibliografia
- Komentarz do ustawy
- Sprawozdanie
- Abstrakt
- Opracowanie krytyczne tekstów literackich

Publikacja recenzowana

Publikacja konferencyjna

Link do publicznie dostępnego pełnego tekstu

Identyfikator DOI

Liczba arkuszy 1,3

Jeden arkusz wydawniczy to 40.000 znaków ze spacjami, 700 linii poezji lub 3000 centymetrów kwadratowych ilustracji.

Krok 1 z 6

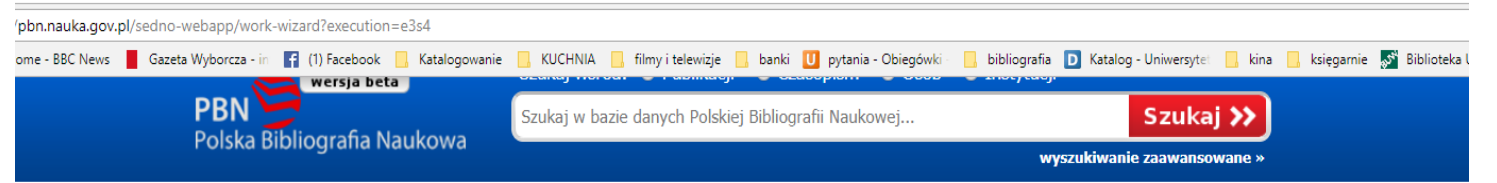
# Wpisywanie rozdziału lub czasopisma

5. Jeżeli wpisujemy własną publikację, to klikamy na klawisz „Dodaj mnie”
6. Wpisanie autora realizujemy przez kliknięcie na obrazek
7. W polu, które się pojawi, wpisujemy nazwisko
8. Po pojawieniu się propozycji autora z bazy PBN, klikamy na tę odpowiednią, czyli siebie, identyfikując po pbn id

The screenshot shows the PBN website interface. At the top, there is a navigation bar with the PBN logo and a search bar. Below the navigation bar, there is a 'Menu użytkownika' (User Menu) on the left, which includes options like 'Strona główna', 'Szkolenia użytkowników', 'Moje publikacje', 'Dodaj publikację', 'Dodaj czasopismo', 'Moje instytucje', 'Moje zgłoszenia', and 'Ustawienia'. The main content area is titled 'Rozdział' (Section) and has tabs for 'Dane podstawowe', 'Autorzy', 'Afilacje', 'Pliki', 'Dane dodatkowe', and 'Podsumowanie'. The 'Autorzy' tab is active, showing a dropdown menu for 'Autorzy \*' with a search box and a list of suggestions. The suggestions include 'majorcz', 'Majorczyk Arkadiusz (pbn id: 3985300)', 'Majorczyk Bożena (pbn id: 4001234)', 'Majorczyk Edyta (pbn id: 3982960)', 'Majorczyk Edyta (pbn id: 906520)', 'Majorczyk Marta (pbn id: 4112211)', and 'Majorczyk Marta (pbn id: 1339962)'. A sidebar on the right shows the profile of mgr Bożena Majorczyk, including her affiliation (Uniwersytet Warszawski / Wydział Lingwistyki Stosowanej) and a list of her publications.

# Wpisywanie rozdziału lub czasopisma

- Można też wpisać nazwisko i imię autora, a potem kliknąć na obrazek
- Po pojawieniu się propozycji autora z bazy PBN, klikamy na tę prawdziwą czyli siebie, identyfikując po pbn id
- Przypisujemy rolę autorowi



Menu użytkownika

- Strona główna
- Szkolenia użytkowników
- Moje publikacje
- Dodaj publikację
- Dodaj czasopismo
- Moje instytucje
- Moje zgłoszenia
- Ustawienia

Dane podstawowe **Autorzy** Afiliacje Pliki Dane dodatkowe Podsumowanie

Rozdział

Autorzy \*

Wskaż osobę w bazie PBN

Przypisz mnie

Majorzcyk Bożena

Majorzcyk Bożena (pbn id: 4001234)

Dodaj mnie

Imię

Rola

Tłumacz

» Wklej dużą liczbę osób z publikacji

Krok 2 z 6

Przejdź do podsumowania



# Wpisywanie rozdziału lub czasopisma

11. Jeżeli wpisany autor nie pojawi się w propozycjach, a jesteśmy pewni, że powinien być, to idziemy do końca listy i klikamy na kropki

The screenshot shows the 'Autorzy' (Authors) tab in the PBN system. The interface includes a 'Menu użytkownika' (User menu) on the left with options like 'Strona główna', 'Szkolenia użytkowników', 'Moje publikacje', 'Dodaj publikację', 'Dodaj czasopismo', 'Moje instytucje', 'Moje zgłoszenia', and 'Ustawienia'. The main area displays a table of authors with columns for 'Nazwisko' (Surname), 'Imię' (First name), and 'Rola' (Role). A dropdown menu is open, showing a search for 'kotł' and a list of authors with their PBN IDs. The list includes: 'Borucka - Kotwica Anna (pbn id: 4019670)', 'Czaplicka - Kotas Agnieszka (pbn id: 4358275)', 'Czekaj - Kotyńska Katarzyna (pbn id: 3947257)', 'Durlej - Kot Sylwia (pbn id: 1535499)', 'Elegańczyk - Kot Helena (pbn id: 1390510)', 'Gawlik - Kotelnicka Oliwia (pbn id: 1444386)', and 'Grzesiak - Kotowska Renata (pbn id: 896028)'. The dropdown also includes options like 'Wskaz osobę w bazie PBN', 'Przypisz mnie', and 'Wklej dużą'. The footer of the page contains contact information and logos for various organizations, including 'KAPITAŁ LUDZKI', 'OPI', 'icm', 'INDEX COPERNICUS INTERNATIONAL', and 'UNIA EUROPEJSKA FUNDUSZ SPOŁECZNY'.

# Wpisywanie rozdziału lub czasopisma

12. Pojawia się lista, na której wybieramy odpowiednią osobę i klikamy na nią

Bibliografia Nauk: X

/pbn.nauka.gov.pl/sedno-webapp/search?select&searchCategory=PERSON&callbackUrl=/sedno-webapp/work-wizard?execution=e1s2%26\_eventId\_contributionPersonSelected%26useOpiName=true%26selectedIndex=1&i

ome - BBC News | Gazeta Wyborcza - in | Facebook (1) | Katalogowanie | KUCHNIA | filmy i telewizje | banki | pytania - Obiegówki | bibliografia | Katalog - Uniwersyte | kina | księgarnie | Biblioteka

O NAS | KONTAKT | POMOC | POL-INDEX | STATYSTYKI | Zalogowano: Bożena Majorczyk | Wyloguj

PBN wersja beta Polska Bibliografia Naukowa

Szukaj wśród: Publikacji | Czasopism | Osób | Instytucji

kotar\* Szukaj >>

ostatnie wyszukiwanie > wyszukiwanie zaawansowane >

**Menu użytkownika**

- Strona główna
- Szkolenia użytkowników
- Moje publikacje
- Dodaj publikację
- Dodaj czasopismo
- Moje instytucje
- Moje zgłoszenia
- Ustawienia

Wyniki wyszukiwania - Osoby

Użyte filtry (zmień):

Klucz: kotar\* X

Strona 1 z 2 [1-50 / 53]

1 2 > >>

Wyników na stronie 50 Sortuj Nazwisko i imię Rosnąco

**mgr Sylwia Kotara** Pokaż szczegóły  
Liczba publikacji w systemie: 0

**prof. Adam Stefan Kotarba** Pokaż szczegóły  
Liczba publikacji w systemie: 3

**mgr Agnieszka Kotarba** Pokaż szczegóły  
Liczba publikacji w systemie: 0

**dr Agnieszka Izabela Kotarba** <--Wybierz Pokaż szczegóły  
Liczba publikacji w systemie: 0

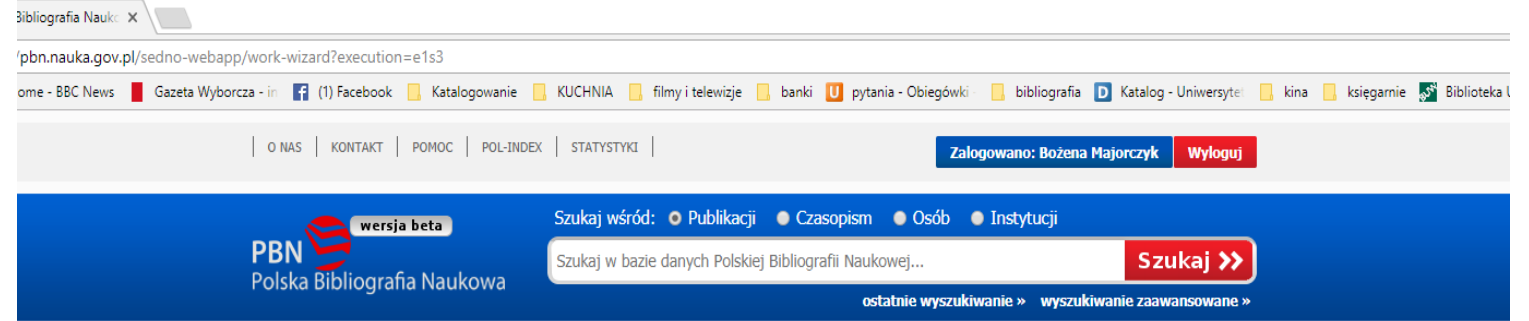
**Andrzej Kotarba** Pokaż szczegóły  
Liczba publikacji w systemie: 0

**dr Andrzej Zbigniew Kotarba** Pokaż szczegóły  
Liczba publikacji w systemie: 5

rd?execution=e1s2%26\_eventId\_contributionPersonSelected&useOpiName=true&selectedIndex=1&selectedItemId=1444994

# Wpisywanie rozdziału lub czasopisma

13. Nazwisko szukanej osoby pojawia się wśród autorów



	Nazwisko	Imię	Rola
1	Moskwin	Andriej	Redaktor
	Andriej Moskwin (pbn id: 3930482) ✕		
2	Kotarba	Agnieszka	Redaktor
	Agnieszka Izabela Kotarba (pbn id: 1444994) ✕		
3			Redaktor
4			Redaktor
5			Redaktor

# Wpisywanie rozdziału lub czasopisma

14. Dokonując afiliacji możemy skorzystać z podpowiedzi systemu i kliknąć na odpowiednią instytucję

The screenshot shows the PBN website interface. At the top, there is a navigation bar with various links and a search bar. Below the navigation bar, there is a sidebar menu with the following items: 'Moje publikacje', 'Dodaj publikację', 'Dodaj czasopismo', 'Moje instytucje', 'Moje zgłoszenia', and 'Ustawienia'. The main content area displays instructions for adding affiliations, followed by a form titled 'Instytucje na publikacji'. The form has a header 'Nazwa instytucji - napis na publikacji' and four input fields, each with a house icon and a trash icon. Below the input fields, there is a button 'Kolejne 4 rekordy(ów) +'. Below the form, there is a section 'Przypisz instytucje autorom' with a table showing the author 'Łucja Biel' and four checkboxes for assigning the institution to different records.

Aby poprawnie wprowadzić informacje o afiliacji należy:

- 1) podać napis informujący o afiliacji dokładnie w takiej postaci, w jakiej znajduje się on na publikacji,
- 2) wskazać w bazie PBN odpowiadającą temu napisowi jednostkę najniższego możliwego poziomu,
- 3) przypisać afiliację odpowiednim osobom.

Pamiętaj, że w bazie PBN w każdym przypadku obecne są polskie jednostki naukowe. Jednostki niższego rzędu (takie jak zakłady, katedry czy uczelniane instytuty niebędące podstawowymi jednostkami organizacyjnymi) mogą nie znajdować się w bazie PBN.

Napis na publikacji może wskazywać na jednostkę wyższego rzędu, niż jednostka naukowa. Przykładowo: jeśli napis na afiliacji to angielska nazwa polskiej uczelni, w pole "Nazwa instytucji - napis na publikacji" należy wpisać właśnie angielską nazwę tej uczelni. Jako odpowiadającą temu napisowi jednostkę w bazie PBN można jednak wskazać jednostkę niższego rzędu (np. wydział, instytut lub zakład).

Jeśli chcesz dodać publikację, która nie posiada napisu informującego o afiliacji, nic nie wpisuj w pole "Nazwa instytucji - napis na publikacji", a jedynie wskaż w bazie PBN odpowiednią jednostkę jak najniższego poziomu, w której afiliowany jest autor.

Jeśli chcesz dodać publikację w przypadku której wszystkie lub część napisów informujących o afiliacji nie ma swoich odpowiedników w bazie PBN (np. są to jednostki zagraniczne), uzupełnij jedynie pole "Nazwa instytucji - napis na publikacji" i pominięte wskazanie jednostki w bazie PBN.

Instytucje na publikacji

Nazwa instytucji - napis na publikacji

1	<input type="text"/>	<input type="text"/>	<input type="text"/>	<input type="text"/>
2	<input type="text"/>	<input type="text"/>	<input type="text"/>	<input type="text"/>
3	<input type="text"/>	<input type="text"/>	<input type="text"/>	<input type="text"/>
4	<input type="text"/>	<input type="text"/>	<input type="text"/>	<input type="text"/>

Kolejne 4 rekordy(ów) +

Szybkie dodawanie: Uniwersytet Gdański , Instytut Lingwistyki Stosowanej

Przypisz instytucje autorom

	1	2	3	4
Łucja Biel	<input type="checkbox"/>	<input type="checkbox"/>	<input type="checkbox"/>	<input type="checkbox"/>



# Wpisywanie rozdziału lub czasopisma

15. Dokonując afiliacji klikamy na domek z plusem i pojawia się pole, w które wpisujemy nazwę instytucji, w naszym przypadku - Wydział Lingwistyki Stosowanej
16. Pojawia się podpowiedź i klikamy na naszą jednostkę - Wydział Lingwistyki Stosowanej (pbn id: 1712) / Uniwersytet Warszawski

The screenshot shows the 'pbn.nauka.gov.pl' website. The 'Afiliacje' tab is active. A light blue box contains instructions for adding affiliations. Below, the 'Instytucje na publikacji' section shows a dropdown menu for 'Nazwa instytucji - napis na publikacji'. The dropdown is open, showing a search bar with 'wydział ling' and a list of institutions. The selected option is 'Wydział Lingwistyki Stosowanej (pbn id: 1712) / Uniwersytet Warszawski'. A table below the dropdown shows the affiliation details.

**Menu użytkownika**

- Strona główna
- Szkolenia użytkowników
- Moje publikacje
- Dodaj publikację
- Dodaj czasopismo
- Moje instytucje
- Moje zgłoszenia
- Ustawienia

**Afiliacje**

Dane podstawowe | Autorzy | **Afiliacje** | Pliki | Dane dodatkowe | Podsumowanie

### Rozdział

« Ukryj

Aby poprawnie wprowadzić informacje o afiliacji należy:

- 1) podać napis informujący o afiliacji dokładnie w takiej postaci, w jakiej znajduje się on na publikacji,
- 2) wskazać w bazie PBN odpowiadającą temu napisowi jednostkę najniższego możliwego poziomu,
- 3) przypisać afiliację odpowiednim osobom.

Pamiętaj, że w bazie PBN w każdym przypadku obecne są polskie jednostki naukowe. Jednostki niższego rzędu (takie jak zakłady, katedry czy uczelniane instytuty niebędące podstawowymi jednostkami organizacyjnymi) mogą nie znajdować się w bazie PBN.

Napis na publikacji może wskazywać na jednostkę wyższego rzędu, niż jednostka naukowa. Przykładowo: jeśli napis na afiliacji to angielska nazwa polskiej uczelni, w pole "Nazwa instytucji - napis na publikacji" należy wpisać właśnie angielską nazwę tej uczelni. Jako odpowiadającą temu napisowi jednostkę w bazie PBN można jednak wskazać jednostkę niższego rzędu (np. wydział, instytut lub zakład).

Jeśli chcesz dodać publikację, która nie posiada napisu informującego o afiliacji, nic nie wpisuj w pole "Nazwa instytucji - napis na publikacji", a jedynie wskaż w bazie PBN odpowiednią jednostkę jak najniższego poziomu, w której afiliowany jest autor.

Jeśli chcesz dodać publikację w przypadku której wszystkie lub część napisów informujących o afiliacji nie ma swoich odpowiedników w bazie PBN (np. są to jednostki zagraniczne), uzupełnij jedynie pole "Nazwa instytucji - napis na publikacji" i pomini wskazanie jednostki w bazie PBN.

Instytucje na publikacji

Nazwa instytucji - napis na publikacji

1

**Wskaz instytucję w bazie PBN**

wydział ling

WYDZIAŁ NAUK HUMANISTYCZNO SPOŁECZNYCH (pbn id: 9658) / Wydział Pedagogiczny / Olsztyńska Szkoła Wyższa im. Józefa Rusieckiego

Wydział Lingwistyki (pbn id: 2077) / Lingwistyczna Szkoła Wyższa w Warszawie

**Wydział Lingwistyki Stosowanej (pbn id: 1712) / Uniwersytet Warszawski**

Wydział Humanistyczno-Społeczny (pbn id: 5388) / Wyższa Szkoła Lingwistyczna w Częstochowie

Wydział Filologiczny (pbn id: 2494) / Uczelnia Lingwistyczno-Techniczna w Świeciu

Przypisz inst

		1
		<input checked="" type="checkbox"/>

# Wpisywanie rozdziału lub czasopisma

17. Przypisujemy jednostkę autorowi klikając w odpowiedni kwadrat z numerem jednostki autora

pb.nauka.gov.pl/sedno-webapp/work-wizard?execution=e1s2

ome - BBC News Gazeta Wyborcza - in (1) Facebook Katalogowanie KUCHNIA filmy i telewizje banki pytania - Obiegówki bibliografia Katalog - Uniwersyte kina księgarie Biblioteka

Jeśli chcesz dodać publikację w przypadku której wszystkie lub część napisów informujących o afiliacji nie ma swoich odpowiedników w bazie PBN (np. są to jednostki zagraniczne), uzupełnij jedynie pole "Nazwa instytucji - napis na publikacji" i pomini wskazanie jednostki w bazie PBN.

### Instytucje na publikacji

#### Nazwa instytucji - napis na publikacji

1		Wydział Lingwistyki Stosowanej Wydział Lingwistyki Stosowanej (pbn id: 1712) / Uniwersytet Warszawski	
2		Uniwersytet Jagielloński w Krakowie Uniwersytet Jagielloński w Krakowie (pbn id: 1542)	
3			
4			
5			

Kolejne 4 rekordy(ów)

### Przypisz instytucje autorom

	1	2	3	4	5
Bożena Majorczyk <i>Tłumacz</i>	<input checked="" type="checkbox"/>	<input type="checkbox"/>	<input type="checkbox"/>	<input type="checkbox"/>	<input type="checkbox"/>

Krok 3 z 6

Przejdź do podsumowania

# Wpisywanie rozdziału lub czasopisma

## 18. Zatwierdzenie

Menu użytkownika

- Strona główna
- Szkolenia użytkowników
- Moje publikacje
- Dodaj publikację
- Dodaj czasopismo
- Moje instytucje
- Moje zgłoszenia
- Ustawienia

Dane podstawowe | Autorzy | Afiliacje | Pliki | Dane dodatkowe | **Podsumowanie**

### Rozdział

**Raj rozdział**

**Książka:** Antologia współczesnego dramatu rosyjskiego. T. 2. W poszukiwaniu raju **Strony:** 21-45

Bożena Majorczyk ✓ *Tłumacz*<sup>[1]</sup>

[1] Biblioteka Wydziału Lingwistyki Stosowanej

**Data publikacji:** 2016 **Główny język publikacji:** polski

**Liczba arkuszy:** 1,3

Link do publicznie dostępnego pełnego tekstu

Cechy publikacji

Tekst w antologii

Krok 6 z 6

| O NAS | KONTAKT | POMOC | POL-INDEX | STATYSTYKI – publikacje: 834569, czasopisma: 35261, ankiety: 2412, instytucje: 12165, osoby: 64273  
System PBN 1.6.8

# WAŻNE

Po zatwierdzeniu wpisanej pracy dobrze jest powrócić do spisu naszych publikacji i sprawdzić poprawność opisu książki, do której przypisaliśmy rozdział. Kliknąć na tytule książki.

Polna Bibliografia Nauki

Publikacje z Twoim potwierdzonym autorstwem

Strona 1 z 1 [1 / 7 / 7]

Sortuj: Data publikacji Rozdział

**Raj** *Rozdział*  
Książka: Antologia współczesnego dramatu rosyjskiego. T. 2. W poszukiwaniu rajów  
Tłumacz: Bożena Majorczyk ✓  
Biblioteka Wydziału Lingwistyki Stosowanej ✓  
Opublikowano: 2016

**Zawór** *Rozdział*  
Książka: Antologia współczesnego dramatu rosyjskiego. T. 4. Po rosyjsku, czyli po swojemu  
Tłumacz: Bożena Majorczyk ✓  
Biblioteka Wydziału Lingwistyki Stosowanej ✓  
Opublikowano: 2016

**Kto kocha Pankratowa?** *Rozdział*  
Książka: Antologia współczesnego dramatu rosyjskiego. T. 2. W poszukiwaniu rajów  
Tłumacz: Bożena Majorczyk ✓  
Biblioteka Wydziału Lingwistyki Stosowanej ✓  
Opublikowano: 2016

**Do domu** *Rozdział*  
Książka: Nowa dramaturgia białoruska. T. 2. Życie w pułapce  
Tłumacz: Bożena Majorczyk ✓  
Biblioteka Wydziału Lingwistyki Stosowanej ✓  
Opublikowano: 2014

**To wszystko przez nią** *Rozdział*  
Książka: Nowa dramaturgia białoruska. T. 2. Życie w pułapce  
Tłumacz: Bożena Majorczyk ✓  
Biblioteka Wydziału Lingwistyki Stosowanej ✓

Edytować książkę i nanieść poprawki lub dodać dane bibliograficzne.

Polna Bibliografia Nauki

Wyszukiwanie: Bożena Majorczyk Majorczyk Wyloguj

Strona główna | Kontakt | Pol-Index | Statystyka

Wyszukaj wśród: Publikacji Czasopism Osób Instytucji

Szukaj w bazie danych Polskiej Bibliografii Naukowej... Szukaj >>

wyszukiwanie zaawansowane

**Menu użytkownika**

- Strona główna
- Szkolenia użytkowników
- Moje publikacje
- Dodaj publikację
- Dodaj czasopismo
- Moje instytucje
- Moje zgłoszenia
- Ustawienia

**Dane publikacji**

**Edytuj**

**Antologia współczesnego dramatu rosyjskiego. T. 2. W poszukiwaniu rajów** książka

Andrzej Moskwin ✓ *Redaktor*?

[1] Wydział Lingwistyki Stosowanej

**Data publikacji:** 2016 **Główny język publikacji:** polski

**Wydawca:** Uniwersytet Warszawski

**Numer wydania:** 1. **Numer tomu:** 2. **Liczba stron:** 227. **Miejsce wydania:** Warszawa

Rozdziały (3)

**Identyfikatory**

**ISBN:** 978032042859

**Cechy publikacji**

Antologia

# Wpisywanie książki

1. Wypełniamy wszystkie pola, a w szczególności strony od - do i liczbę arkuszy, analogicznie jak przy wpisywaniu rozdziału czy artykułu. Wpisujemy wszystkie konferencje i sprawdzamy czy są indeksowane w bazach Scopusi Web of Science CoreCollection

- > Szkolenia użytkowników
- > Moje publikacje
- > Dodaj publikację
- > Dodaj czasopismo
- >> Moje instytucje
- >> Moje zgłoszenia
- >> Ustawienia

\* - Pole wymagane

Tytuł \*

Praca zbiorowa

Główny język publikacji \*

Data publikacji \*

Miejsce wydania

ISBN

Seria wydawnicza

Numer w serii wydawniczej

Numer wydania

Wydawca

Cechy publikacji

<input type="checkbox"/> Monografia naukowa	<input type="checkbox"/> Encyklopedia/Słownik/Leksykon
<input type="checkbox"/> Podręcznik akademicki/skrypt	<input type="checkbox"/> Edycja tekstów źródłowych
<input checked="" type="checkbox"/> Antologia	<input type="checkbox"/> Książka abstraktów
<input type="checkbox"/> Bibliografia	<input type="checkbox"/> Komentarz do ustawy
<input type="checkbox"/> Katalog	<input type="checkbox"/> Atlas/Mapy
<input type="checkbox"/> Ekspertyza/Raport badawczy	<input type="checkbox"/> Książka popularnonaukowa
<input type="checkbox"/> Opracowanie krytyczne tekstów literackich	

Publikacja recenzowana

Publikacja konferencyjna

Numer tomu

Liczba stron

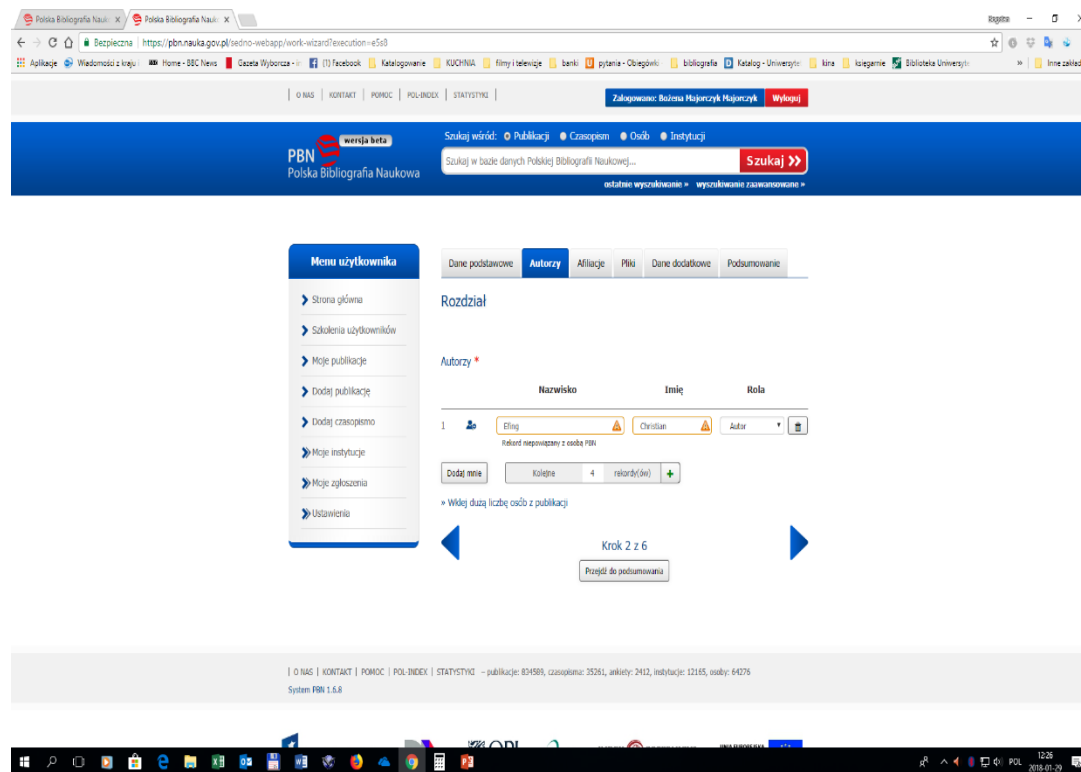
Link do publicznie dostępnego pełnego tekstu

Identyfikator DOI

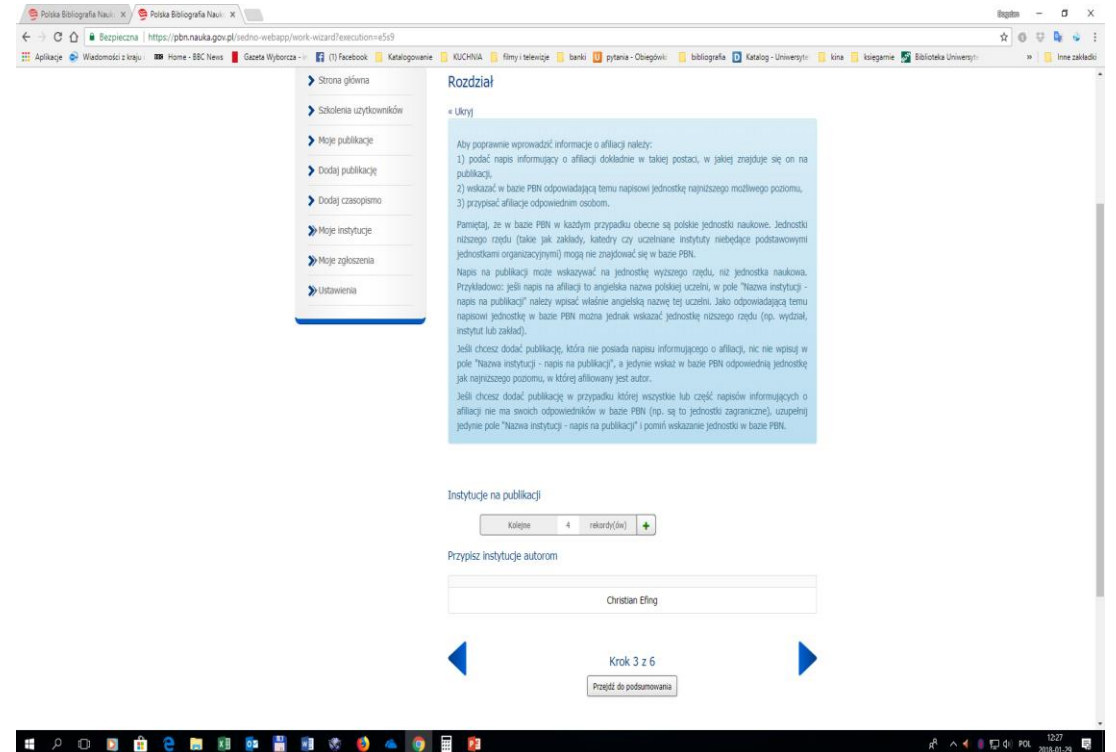
Liczba arkuszy

# Wpisywanie książki

2. Wpisujemy autora i jeżeli nie ma go w bazie, to zostawiamy tak jak wpisaliśmy



3. Często nie ma afiliacji ponieważ autor jest spoza PBN



# Wpisywanie czasopisma

1. Wypełniamy wszystkie pola, a szczególnie ISSN
2. Zatwierdzamy

The screenshot shows the PBN website interface. At the top, there is a navigation bar with links like 'O NAS', 'KONTAKT', 'POMOC', 'POL-INDEX', and 'STATYSTYKI'. Below this is a search bar with the text 'Szukaj w bazie danych Polskiej Bibliografii Naukowej...' and a 'Szukaj' button. The main content area is titled 'Nowe czasopismo' and contains a form with the following fields:

- Tytuł \*
- ISSN \*
- eISSN \*
- Wydawca \*
- Strona www

At the bottom right of the form is a 'Zatwierdź' button. An orange arrow points from the second step of the instructions to this button. The footer of the page includes statistics: 'publikacje: 834589, czasopisma: 35261, ankiety: 2412, instytucje: 12165, osoby: 64276' and 'System PBN 1.6.8'. Logos for 'KAPITAŁ LUDZKI', 'OPI', 'iCm', 'INDEX COPERNICUS INTERNATIONAL', and 'UNIA EUROPEJSKA' are also visible.

# Podsumowanie

1. Z punktu widzenia ministerstwa oraz organizacji PBN i Polonu jednostką ocenianą i sprawozdawczą jest Wydział Lingwistyki Stosowanej i taką instytucję należy przypisać publikacjom
2. Autor z bazy PBN - rozpoznanie po ID PBN
3. Powiązanie autora z instytucją
4. Wpisanie stron od - do
5. Obliczenie arkuszy –definicja jest na stronie pod znacznikiem ?-arkusz wydawniczy to 40 000 znaków ze spacjami, 700 linii poezji lub 3000 centymetrów kwadratowych ilustracji (tylko autor może to prawidłowo wyliczyć mając publikacje w postaci elektronicznej). Uproszczone liczenie to ilość stron dzielone przez 21



# Bogdan Majorczyk

mail: [bodziom54@gmail.com](mailto:bodziom54@gmail.com) lub [biblioteka.wls@uw.edu.pl](mailto:biblioteka.wls@uw.edu.pl)

Tel: 22 55 34 280

Adres: Warszawa; Szturmowa 4; pok. 115, 117, 015